

Årsredovisning

Stockholms universitet Holding AB

556518-7456

Styrelsen och verkställande direktören avger följande årsredovisning för räkenskapsåret 2025-01-01 - 2025-12-31.

Om inte annat särskilt anges, redovisas alla belopp i hela kronor (sek).

INNEHÅLLSFÖRTECKNING	SIDA
- Förvaltningsberättelse	2 - 6
- Resultaträkning	7
- Balansräkning	8 - 9
- Noter	10 - 13
- Underskrifter	13

FÖRVALTNINGSBERÄTTELSE

VERKSAMHETEN

Allmänt om verksamheten

ÄGARFÖRHÅLLANDEN

Stockholms universitet Holding AB (SU Holding eller Bolaget) ägs till 100% av Stockholms universitet, org.nr 202100-3062.

I SU Holding-koncernen ingår det helägda dotterbolaget SUCCESS AB, där ingen verksamhet har bedrivits under 2025. Under året har dotterbolaget SU Inkubator AB likviderats. Koncernredovisning har inte upprättats med hänvisning till ÅRL 7 kap 3 §.

VERKSAMHET STOCKHOLMS UNIVERSITET HOLDING AB

Stockholms universitet Holding arbetar för att främja nyttiggörande och kommersialisering av innovationer från Stockholms universitet. Verksamheten är huvudsakligen inriktad på att stödja forskningsbaserade idéer genom att omsätta dem till praktiskt och kommersiellt värde, samt investera, förvärva, förvalta och avyttra aktier och andelar i bolag, främst med koppling till Stockholms universitet.

Under de senaste åren har Bolaget bidragit till att omvandla flera framstående forskningsresultat och banbrytande idéer till samhällsnyttiga och kommersialiserbara tjänster och produkter.

Utöver detta spelar Stockholms universitets holdingbolag en aktiv roll som kommersiell partner i innovationsprojekt som syftar till att ta tillvara forskningsresultat, som forskare inte självständigt driver, vidare till kommersialisering genom de s k idébankerna, vilket ytterligare bidrar till att stärka forskningsbaserade innovationers genomslag. Genom att stödja innovationer med potential att skapa betydande samhällsnytta kopplar Bolaget akademiska framsteg till verkliga behov och marknader. På så sätt bidrar vi till att stärka Sveriges konkurrenskraft på den globala scenen och skapar värde för både samhället och näringslivet.

EKONOMISKT UTFALL, FÖRUTSÄTTNINGAR, FINANSIERING OCH DOTTERBOLAG

Under året har bolaget erhållit ett kapitaltillskott om 3,5 MSEK från staten, vilket har redovisats direkt mot eget kapital. Av dessa medel har 1,94 MSEK nyttjats under räkenskapsåret för investeringar och innovationsrelaterade kostnader. De kostnader som uppkommit till följd av nyttjandet av kapitaltillskottet belastar resultaträkningen, medan tillskottet i sin helhet redovisas i balansräkningen. Detta medför att resultaträkningen visar ett negativt resultat på 605 KSEK för året, men trots det har bolagets finansiella ställning och egna kapital stärkts genom erhållet kapitaltillskott.

KONCERNEN

SU Holding AB är moderbolag till Stockholms universitet Inkubator AB (SU Inkubator). Sedan 2022 bedrivs ingen operativ verksamhet i bolaget och under 2024 togs beslutet att inleda en likvidation av bolaget. I SU Holding-koncernen ingår även det helägda dotterbolaget SUCCESS AB, där ingen verksamhet har bedrivits under året.

INTRESSEFÖRETAG TRIO IMPACT AB

Stockholms universitets holdingbolag, äger 33 % i det tillsammans med KTH Ventures och Karolinska institutets holdingbolag gemensamma investeringsbolaget Trio Impact Invest AB. Trio Impact Invest har till syfte att erbjuda investeringskapital till tidiga forskningsbaserade innovationer, företrädesvis inom kunskapshög teknologi s k deeptech. Efter en ny ansökan har Trio Impact Invest utsetts till ny fondförvaltare av regionalt riskkapital i Stockholm, med inriktning på försädd och tidiga uppstartsinvesteringar. Därmed har Bolaget även åtagit sig att tillskjuta kapital till verksamheten vilket skett med 348 KSEK under 2025. Trio Impact Invest har under 2025 tagit in 110 MSEK i fonden Enabler 1.

INNEHAV I PORTFÖLJBOLAG

Bolaget har investerat i följande portföljbolag vilka redovisas i balansräkningen som Andra långfristiga värdepappersinnehav, se även not 7 och 8

1. MAD Preference AB, utvecklar ett avancerat beslutsstödsystem - DecidelT.
2. Pamoja Cleantech AB, energiförsörjningsföretag i Indien och Afrika.
3. Choros Cognition, erbjuder ett digitalt verktyg för bildanalys.
4. No More Noise AB, plattformsteknologi för avancerad bildanalys.
5. CloneOpt AB, erbjuder en ny metod för proteinproduktion.
6. SciMind AB, erbjuder ett IT-system för att hantera examensarbeten.
7. EMPE Diagnostics AB, diagnostik av multiresistenta TBC-bakterier.
8. AMISTAD Education AB, utvecklar utbildningsplattformar i U-länder.
9. TIRmed Pharma AB, utvecklar ett läkemedel mot eksem.
10. VOC Diagnostics AB, metod för att i blodprov diagnosticera ovarialcancer.
11. Safetly AB, erbjuder ordningsvakter via ny IT-plattform.
12. LLI AB, utvecklar och säljer delkomponenter för molekylanalyser.
13. Svenska Stjärnor AB, investeringar i tidiga forskningsbolag.
14. EdAider AB, erbjuder ett AI-baserat utvecklingsverktyg för skolan.
15. AmyloiDia AB, diagnostik av Alzheimers sjukdom på ett tidigt stadium.
16. Railtic AB, en digital plattform för tågbiljetter.
17. Akuret AB, kontroll av lagersaldo genom en AI-motor.
18. Cellpept AB, behandling av Alzheimers sjukdom.
19. Stardots AB, kvantifiering av Parkinsons sjukdom.
20. Aiyo AB, teknik för att kvantifiera känslor.
21. CelluCircle AB, tillverkning av nytt hållbart material.
22. Lignoflow AB, nytt poröst och hållbart material.
23. Calda AI AB, energimätningar med hjälp av AI.
24. CarbGen AB, teknik för koldioxidinlagring.
25. VoxlBio, detektion av genmutationer.
26. Mellagic AB, vattenrening m h a MOFs.
27. NEXUS Epigenomics AB, singel cell RNA-detektion.
28. enviRNA AB, detektion av varierade proteinkällor.
29. GenomeVault AB, detektion av biologisk mångfald.

VÄSENTLIGA HÄNDELSER UNDER 2025

Samtliga lärosätessanknutna holdingbolag i Sverige erhöll ett statligt stöd under 2025 om totalt 40 MSEK årligen i 4 år. Bolaget erhöll 3,5 MSEK för 2025.

Av de tilldelade medlen om 3,5 MSEK för 2025 har totalt 1,94 MSEK nyttjats för investeringar i företag samt för IP-strategiska kostnader i företag och innovationsprojekt. Uppfyllandet av villkoren enligt artiklarna 22 och 28 i GBER har även redovisats separat till Stockholms universitet. Av IP-strategiska kostnader och innovationsarbete, (artikel 28 GBER) redovisar Bolaget kostnader för anskaffning, validering och försvar av patent samt andra immateriella tillgångar. För räkenskapsåret 2025 uppgår dessa kostnader till totalt 336 KSEK.

Bolaget intygar att stödnivån inte överstiger 50 procent av de stödberättigande kostnaderna enligt artikel 28 i GBER. Under 2025 har 6 bolag erhållit investeringsstöd i form av investeringskapital i nystartade företag, antingen genom nyemissioner eller genom aktieägartillskott. Det sammanlagda investeringsbeloppet uppgår till 1,6 MSEK kronor och har fördelats enligt följande; 50 KSEK – aktieägartillskott till portföljbolag inom CO₂, 300 KSEK – aktieägartillskott till

portföljbolag inom vattenrening, 150 KSEK – aktieägartillskott till portföljbolag inom genanalys, 198 KSEK – aktieägartillskott till portföljbolag inom AI, 605 KSEK – investering i portföljbolag inom biodiversitet samt 300 KSEK – investering i portföljbolag inom proteindetektion.

Dessa medel redovisas även separat till Stockholms universitet i enlighet med förordningen 2025:727.

ANVÄNDA MEDEL BIDRAG 2025 FÖR IDÉBANKER

Under 2025 erhöll Stockholms universitet 1 MSEK från Kammarkollegiet som betalades ut till Bolaget med avsikten att finansiera kostnader i innovationsprojekt där forskaren skriver över de kommersialiserbara rättigheterna till Bolaget. Kapitaltillskottet ska finansiera kostnader för verksamhet som bedrivs i form av en idébank och får lämnas i enlighet med förordningen (2022:1390) om statligt stöd för idébanker inom holdingbolag vid universitet och högskolor. Stockholms universitets holdingbolag har under året med dessa medel finansierat affärsutvecklingsarbete, deltagande vid delegationsresa till Köpenhamn med Stockholms Science City, workshops i Villa Bellona, datainsamling för projektet SSN, Sweden Startup Next, samt 4 unika forskningsbaserade innovationsprojekt nedan kallade projekt 1-4.

Projekt 1: Kemikum, f d Institutionen för material- och miljö kemi, "Omvandling av koldioxid till grafit".

Projekt 2: Institutionen för biokemi och biofysik, molekylärbiologi, "ALS-behandling", kostnader för immaterialrättsligt strategiarbete.

Projekt 3: Institutionen för molekylär biovetenskap Wenner-Grens institut, "Detektering av köttprodukter med RNA".

Projekt 4: Kemikum, f d Institutionen för material- och miljö kemi, "Vattenrening med hjälp av MOFs".

Även under 2025 har Bolaget, tillsammans med innovationskontoret och Drivhuset, arbetat för att öka kännedomen om att grundforskning kan omsättas till nytta genom riktade insatser och aktiviteter såsom scouting, utökad närvaro på institutioner, story-telling samt regelbunden screening av möjliga innovationer baserat på grundforskning.

Bolaget har även hållit ett antal uppskattade forskarluncher för erfarenhetsutbyte portföljbolagen emellan, för att bidra till möjlig korsbefrukning. I de idag pågående innovationsprojekten som Bolaget arbetar med drivs minst hälften av idébärare med utländsk bakgrund och mycket av kommunikationen från Bolaget sker på engelska.

Under 2025 har flera aktiviteter utförts tillsammans med IVA inom projektet Research to Business, R2B, samt med branschkollegan SISP, Swedish Incubators and Science Parks, SNITTS och i FUHS, Föreningen UniversitetsHoldingbolag i Sverige.

INSATSER OCH AKTIVITETER FÖR INNOVATIONSPROJEKT OCH PORTFÖLJBOLAGEN

Stockholms universitets holdingbolags nära samarbete med avdelningen för forsknings- och samverkansstöd innefattar rådgivare från Innovationskontoret som stöttar arbetet i Bolaget på daglig basis och gemensamma möten.

Avstämningar och aktiviteter bedrivs tillsammans kontinuerligt. Under 2025 arrangerade Innovationskontoret tillsammans med Bolaget en uppskattad innovationsdag på campus Albano på SU.

Fr o m hösten 2025 har Innovationskontoret på SU tagit över rollen som värd för VFT-medlen som söks från VINNOVA för 2025 - 2027. Av dessa tilldelade medel har Bolaget tillgång till ca 1,2 MSEK under 2025 - 2027. Samarbeten med IVA inom projektet Research to Business, R2B, har intensifierats under 2025, likaså aktiviteter tillsammans med branschkollegan SISP, Swedish Incubators and Science Parks, SNITTS samt i FUHS, Föreningen UniversitetsHoldingbolag i Sverige.

Sammanfattningsvis har årets arbete resulterat i investeringar i 3 nya deeptech-bolag med Bolaget som delägare.

NEXUS Epigenomics AB, enviRNA AB samt GenomeVault AB. De två sistnämnda har genomgått Innovationskontorets idéutvecklingsprocess och NEXUS Epigenomics är en saminvestering med Karolinska Holding. Före bolagsbildandet har projekten stöttats av Innovationskontoret på SU och erhållit 50 KSEK i VFT-medel respektive 96 KSEK i VFT-medel för immaterialrättsligt strategiarbete.

MÅLUPPFYLLELSE, LÖNSAMHET OCH KAPITALSTRUKTUR

Den löpande verksamheten i Stockholms universitets holdingbolag finansieras främst av Stockholms universitet, genom

ett uppdragsavtal om 3,6 MSEK per år för att finansiera fasta kostnader för personal, kontorslokal och löpande drift. Budget görs utifrån identifierade behov och planerade aktiviteter för det kommande året och förankras i styrelsen för Stockholms universitets holdingbolag inför kommande år samt beslutas av ledningen på SU. De ordinarie anställda har under 2025 i Stockholms universitets holdingbolag varit Mona Wilcke, VD för verksamheten samt en koordinator på en administrativ anställning på 80 % och fr o m november två projektanställda affärsutvecklare.

FRÄMJANDE AV JÄMSTÄLLDHET, MÅNGFALD OCH HÅLLBARHET

Stockholms universitets holdingbolag ämnar proaktivt identifiera och utvärdera deeptech-bolag grundade av kvinnor eller team med blandad sammansättning, då dessa grupper är underrepresenterade i forskningsbaserade innovationsprojekt. Företaget arbetar systematiskt för att stärka förutsättningarna för jämställdhet och mångfald, både internt och bland de innovationsbolag som stöds. Stockholms universitets holdingbolag strävar efter att vara en inkluderande arbetsplats där medarbetares kompetens, resurser och erfarenheter värderas lika och där trygghet och tydligt ledarskap ligger till grund för verksamhetens framgång.

Stockholms universitets holdingbolag arbetar för att skapa långsiktigt värde genom ansvarsfulla och hållbara investeringar. Hållbarhetsarbetet omfattar ekologisk, social och ekonomisk hållbarhet samt etik, mänskliga rättigheter, jämställdhet, mångfald och antikorruption och gäller både den egna verksamheten och – när det är relevant – portföljbolagen.

Bolaget strävar efter att minska miljöpåverkan genom begränsade tjänsteresor, prioritering av digitala möten, miljövänliga transportval samt resurseffektiv kontorsdrift. Social hållbarhet främjas genom en öppen, trygg och inkluderande arbetsmiljö med fokus på dialog, samarbete och god arbetsmiljö.

Ekonomisk hållbarhet säkerställs genom kostnadseffektiv verksamhet, tydliga investeringskriterier och ansvarsfull riskhantering. ESG-kriterier integreras i hela investeringsprocessen och hållbarhetsbedömningar genomförs vid investeringar samt följs upp årligen. Investeringar prioriteras i verksamheter som bidrar till samhällsnytta och klimatomställning, medan bolaget avstår från investeringar i bland annat fossil utvinning, tobak och vapenindustri. Hållbarhetsarbetet följs upp årligen och utvecklas löpande i takt med verksamhetens behov och omvärldens krav.

HÄNDELSER EFTER RÄKENSKAPSÅRET OCH FRAMTIDSUTSIKTER

Efter räkenskapsårets utgång kommer den huvudsakliga operativa verksamheten även fortsättningsvis att bestå av affärsutveckling, investeringar och uppstart av nya bolag samt fortsatt utvecklingsarbete i de bolag som erhållit investeringskapital under föregående år. Tillgången till riskvilligt kapital i tidiga skeden för forskningsbaserade företag, där merparten av portföljbolagen befinner sig, bedöms fortsatt vara begränsad.

Arbetet med att kommersialisera framstående forskningsresultat från Stockholms universitet kommer att intensifieras genom fortsatt scouting och systematisk identifiering av innovationer med kommersiell potential. Målet är att stärka kunskapsöverföringen mellan universitetet, näringslivet och samhället, där holdingbolaget ska vara en pålitlig och långsiktig partner samt bidra till att effektivisera gränssnitten mellan akademi och näringsliv.

Under 2026 kommer bolaget därmed att fortsätta att erbjuda affärs- och utvecklingstjänster för forskningsbaserade idéer och innovationer med ursprung i lärosätet. Därtill bedöms möjligheter till investeringar via Trio Impact Invest bidra till fortsatt utveckling av portföljbolagen.

Företaget har sitt säte i Stockholm.

Egna aktier

Aktiekapitalet uppgår till 300 000 kr och utgörs av 3 000 aktier.

FLERÅRSÖVERSIKT

Beloppen i flerårsöversikten är angivna i tusental kronor om inte annat anges.

	2501-2512	2401-2412	2301-2312	2201-2212
Nettoomsättning	5 227	9 145	7 045	6 988
Resultat efter finansiella poster	-605	41	174	63
Soliditet %	85	86	72	66

Ersättningar för att finansiera investeringar har för 2025 utgått som kapitaltillskott istället för som bidrag.

FÖRÄNDRINGAR I EGET KAPITAL

	Aktiekapital	Reservfond	Balanserat resultat	Årets resultat	Totalt
Belopp vid årets ingång	300 000	724 431	9 069 390	40 567	10 134 388
<i>Resultatdisposition enligt bolagsstämman</i>					
Balanseras i ny räkning			40 567	-40 567	0
Erhållna aktieägartillskott			3 500 000		3 500 000
Årets resultat				-605 149	-605 149
Belopp vid årets utgång	300 000	724 431	12 609 958	-605 149	13 029 240

Eget Kapital per 2025-12-31 uppgår enligt ovan till totalt 13 029 tkr varav 7 959 tkr tillförts genom realiserad värdetillväxt i portföljbolag och erhållna kapitaltillskott för finansiering av utveckling av portföljbolag under perioden 2017-2025. Resultatet från basverksamheten har för samma period varit negativt med totalt 1 417 tkr och har bland annat finansierats med Idébanksmedel till den del portföljbolagen stöttats med annat än eget kapital. Övriga poster som har påverkat eget kapital utgörs främst av resultat från koncernföretag, dispositioner och skatter.

RESULTATDISPOSITION

Till årsstämmans förfogande står följande medel:

Balanserat resultat	12 609 958
Årets resultat	-605 149
<i>Summa</i>	<i>12 004 809</i>

Styrelsen föreslår att medlen disponeras enligt följande:

Balanseras i ny räkning	12 004 809
<i>Summa</i>	<i>12 004 809</i>

RESULTATRÄKNING

1

		2025-01-01 2025-12-31	2024-01-01 2024-12-31
Rörelseintäkter, lagerförändringar m.m.			
Nettoomsättning	2	5 227 355	9 144 745
Övriga rörelseintäkter		200 994	311 201
Summa rörelseintäkter, lagerförändringar m.m.		5 428 349	9 455 946
Rörelsekostnader			
Övriga externa kostnader		-3 556 199	-7 035 754
Personalkostnader	3	-2 440 624	-2 432 906
Övriga rörelsekostnader		-	-1 604
Summa rörelsekostnader		-5 996 823	-9 470 264
Rörelseresultat		-568 474	-14 318
Finansiella poster			
Resultat från andelar i koncernföretag		71 369	-
Resultat från andelar i intresseföretag och gemensamt styrda företag		24 038	22 971
Resultat från övriga finansiella anläggningstillgångar	4	-197 597	-2 111
Övriga ränteintäkter och liknande resultatposter		65 750	34 233
Räntekostnader och liknande resultatposter		-235	-208
Summa finansiella poster		-36 675	54 885
Resultat efter finansiella poster		-605 149	40 567
Resultat före skatt		-605 149	40 567
Årets resultat		-605 149	40 567

BALANSRÄKNING

1

2025-12-31

2024-12-31

TILLGÅNGAR

Anläggningstillgångar

Finansiella anläggningstillgångar

Andelar i koncernföretag	5	100 000	200 000
Andelar i intresseföretag och gemensamt styrda företag	6	496 066	407 406
Andra långfristiga värdepappersinnehav	7, 8	10 327 228	8 621 265
Andra långfristiga fordringar	9	25 000	25 000
<i>Summa finansiella anläggningstillgångar</i>		<i>10 948 294</i>	<i>9 253 671</i>

Summa anläggningstillgångar

10 948 294

9 253 671

Omsättningstillgångar

Kortfristiga fordringar

Övriga fordringar		160 927	116 301
Förutbetalda kostnader och upplupna intäkter		88 135	91 697
<i>Summa kortfristiga fordringar</i>		<i>249 062</i>	<i>207 998</i>

Kassa och bank

Kassa och bank		4 197 062	2 352 577
<i>Summa kassa och bank</i>		<i>4 197 062</i>	<i>2 352 577</i>

Summa omsättningstillgångar

4 446 124

2 560 575

SUMMA TILLGÅNGAR

15 394 418

11 814 246

	2025-12-31	2024-12-31
EGET KAPITAL OCH SKULDER		
Eget kapital		
<i>Bundet eget kapital</i>		
Aktiekapital	300 000	300 000
Reservfond	724 431	724 431
<i>Summa bundet eget kapital</i>	<i>1 024 431</i>	<i>1 024 431</i>
<i>Fritt eget kapital</i>		
Balanserat resultat	12 609 958	9 069 390
Årets resultat	-605 149	40 567
<i>Summa fritt eget kapital</i>	<i>12 004 809</i>	<i>9 109 957</i>
Summa eget kapital	13 029 240	10 134 388
Kortfristiga skulder		
Leverantörsskulder	365 062	383 403
Skulder till koncernföretag	109 826	232 683
Övriga skulder	242 700	194 158
Upplupna kostnader och förutbetalda intäkter	10	869 614
Summa kortfristiga skulder	2 365 178	1 679 858
SUMMA EGET KAPITAL OCH SKULDER	15 394 418	11 814 246

NOTER

Not 1 Redovisningsprinciper

Enligt BFNAR 2016:10

Årsredovisningen har upprättats enligt årsredovisningslagen och BFNAR 2016:10 Årsredovisning i mindre företag (K2).

Tjänste- och entreprenaduppdrag

Pågående ej fakturerade uppdrag uppgår till 0 kr på balansdagen.

För erhållna projektbidrag (tjänsteuppdrag) som avser projekt som pågår över balansdagen redovisas skillnaden mellan vad som erhållits och vad som förbrukats i form av externa och interna kostnader i balansräkningen som förutbetalda intäkter. Som intäkter ett enskilt år redovisas fakturerade/erhållna intäkter till den del som åtgått för att täcka direkta kostnader för projektet under året. Intäkter och kostnader redovisas brutto i resultaträkningen.

Statliga stöd redovisas till verkligt värde när det finns rimlig säkerhet att stödet kommer att erhållas och att bolaget kommer att uppfylla alla därmed sammanhängande villkor.

FINANSIELLA ANLÄGGNINGSTILLGÅNGAR

Andelar i koncernföretag, andelar i intresseföretag och andra långfristiga värdepappersinnehav redovisas till ursprungligt anskaffningsvärde med tillägg för lämnade aktieägartillskott och justerat för nedskrivning vid bedömd bestående värdenedgång.

Koncernredovisning har inte upprättats med hänvisning till ÅRL 7 kap 3 §.

Nyckeltalsdefinitioner

Nedan definieras nyckeltalen i förvaltningsberättelsens flerårsöversikt.

Soliditet = Justerat eget kapital / Totalt kapital

Kommentar: Justerat eget kapital beräknas som eget kapital plus 79,4 % av obeskattade reserver.

Not 2	Nettoomsättning	2025	2024
	Konsulttjänster	-3 718 204	-4 297 000
	Periodiserade projekttransaktioner	-1 509 151	-4 847 745
	Summa	-5 227 355	-9 144 745

Not 3	Medelantalet anställda	2025	2024
	Medelantalet anställda	2	2

Not 4	Resultat från övriga finansiella anläggningstillgångar	2025	2024
	Realisationsresultat vid avyttring av andelar	-197 597	-2 110
	Summa	-197 597	-2 110

Not 5	Andelar i koncernföretag	2025-12-31	2024-12-31
	Ingående anskaffningsvärden	3 830 000	3 830 000
	<i>Förändringar av anskaffningsvärden</i>		
	Likvidation	-100 000	–
	Utgående anskaffningsvärden	3 730 000	3 830 000
	Ingående nedskrivningar	-3 630 000	-3 630 000
	Utgående nedskrivningar	-3 630 000	-3 630 000
	Redovisat värde	100 000	200 000

2025

Företagets namn	Org. nr	Säte	Kapitalandel	Redovisat värde
SUCCESS AB	556575-6573	Stockholm	100,00	100 000

2024

Företagets namn	Org. nr	Säte	Kapitalandel	Redovisat värde
SUCCESS AB	556575-6573	Stockholm	100,00	100 000
Ekorrvansbolaget AB	556565-4554	Stockholm	100,00	100 000

Not 6	Andelar i intresseföretag och gemensamt styrda företag	2025-12-31	2024-12-31
	Ingående anskaffningsvärden	407 406	399 906
	<i>Förändringar av anskaffningsvärden</i>		
	Inköp	–	7 500
	Lämnade aktieägartillskott	347 660	–
	Omklassificeringar	-259 000	–
	Utgående anskaffningsvärden	496 066	407 406
	Redovisat värde	496 066	407 406

Innehav av intresseföretag 2025

Företagets namn	Org. nr	Säte	Kapitalandel	Redovisat värde
Trio Impact AB	556610-9822	Stockholm	33,00	488 566
VCS Case Maker	556059-8434	Stockholm	30,00	7 500

Not 7	Andra långfristiga värdepappersinnehav	2025-12-31	2024-12-31
	Ingående anskaffningsvärden	8 621 265	8 019 812
	<i>Förändringar av anskaffningsvärden</i>		
	Inköp	1 647 489	606 485
	Försäljningar	-200 526	-5 032

Omklassificeringar	259 000	–
Utgående anskaffningsvärden	10 327 228	8 621 265
Redovisat värde	10 327 228	8 621 265

Not 8 Specifikation andra långfristiga värdepappersinnehav

Namn	Org. nr	Bokfört värde	Kapitalandel %
Aiyo AB	559358-7396	763 320	10
Calda AB	559442-5984	699 900	8
CelluCircle AB	559383-9722	641 700	5
GenomeVault AB	559532-0549	605 000	9,9
Akuret AB	559218-7222	599 617	1,9
CarbGen AB	559463-3793	574 750	10
Lignoflow AB	559377-9324	516 209	4,6
EdAider AB	559209-0871	499 000	4,6
VOC Diagnostics AB	559120-3830	490 160	3,7
TIRmed Pharma AB	559149-0213	490 000	5,1
RailTic AB	559204-0173	400 854	8
AMISTAD Education AB	559121-0181	400 358	8
Safetly AB	559167-4089	400 000	8,1
Choros Cognition AB	556547-8129	374 000	10
Stardots AB	559036-9814	352 710	1
LLI AB	559045-8930	350 000	6
MAD Preference AB	556543-9527	304 000	10
AmyloiDia AB	559216-2332	300 240	4,9
Envirna	559546-6474	300 000	9,9
Mellagics AB	556518-7456	300 000	6
SciMind AB	559058-5369	290 000	5,6
AB Svenska Stjärnor	559151-0416	259 000	17
Nexus Epigenomics	559458-6074	150 000	2,5
- ÖVRIGA (6 st bolag)		266 410	
SUMMA REDOVISAT VÄRDE		10 327 228	

Not 9 Andra långfristiga fordringar

	2025-12-31	2024-12-31
Ingående anskaffningsvärden	87 500	87 500
Utgående anskaffningsvärden	87 500	87 500
Ingående nedskrivningar	-62 500	-62 500
Utgående nedskrivningar	-62 500	-62 500
Redovisat värde	25 000	25 000

Not 10 Upplupna kostnader och förutbetalda intäkter

	2025-12-31	2024-12-31
Idébanksmedel	-97 852	2 655
VFT - Bas och Deep-tech	–	467 830

VFT - 2025-2027	-1 128 882	–
Upplupna kostnader	-420 856	399 129
Summa	-1 647 590	869 614

Den dag årsredovisningens innehåll slutligen bestämdes 2026-02-12

UNDERSKRIFTER

Stockholm

Undertecknad den dag som framgår av våra digitala underskrifter

Mona Wilcke
Verkställande direktör

Hans Börsvik
Styrelseordförande

Mats Danielson
Styrelseledamot

Gunilla Nordlöf
Styrelseledamot

Krusbeth Kristensson
Styrelseledamot

Neus Visa Mante
Styrelseledamot

Fredrik Geijer
Styrelseledamot

Min revisionsberättelse har lämnats den dag som framgår av min digitala underskrift

Leif Lüsich
Auktoriserad revisor



Document history

📄 Document summary

COMPLETED BY ALL:

24.02.2026 11:11

SENT BY OWNER:

Linda Stridh · 13.02.2026 12:26

DOCUMENT ID:

SJxyYcKhDbx

ENVELOPE ID:

B11F5Y3wbg-SJxyYcKhDbx

DOCUMENT NAME:

Årsredovisning Stockholms universitet Holding AB 2025

0101-20251231.pdf

13 pages

SHA-512:

e3a2f1a3931e50beabd01b977460122618b0b658c935e

3adbb660b7b2941478a4331682faccf311c5314714c60d

2dbec9f2843a6989fa0b3e10466be452fb046

Verified ensures that the document has been signed according to the method stated above.

Copies of signed documents are securely stored by Verified.

To review the signature validity, please open this PDF using Adobe Reader.



GDPR
compliant











eIDAS
standard



PAeS
sealed

🕒 Activity log

RECIPIENT	ACTION*	TIMESTAMP (CET)	METHOD	DETAILS
1. HANS BÖRSVIK hans.borsvik@gmail.com	 Signed Authenticated	13.02.2026 12:32 13.02.2026 12:30	eID High	Swedish BankID (DOB: 1953/12/30) Swedish BankID (SSN: 195312305237)
2. Mats Danielsson mats.danielson@su.se	 Signed Authenticated	13.02.2026 18:46 13.02.2026 18:45	eID High	Swedish BankID (DOB: 1959/07/21) Swedish BankID (SSN: 195907211212)
3. Eva Marie Gunilla Nordlöf gunilla.nordlof@ehalsomyndigheten.se	 Signed Authenticated	14.02.2026 20:13 14.02.2026 20:12	eID High	Swedish BankID (DOB: 1961/03/16) Swedish BankID (SSN: 196103163561)
4. MONA WILCKE mona.wilcke@su.se	 Signed Authenticated	17.02.2026 15:55 17.02.2026 15:54	eID High	Swedish BankID (DOB: 1964/06/13) Swedish BankID (SSN: 196406134327)
5. Petra Krusbeth Helena Kristensson Krusbeth.Kristensson@cmab.se	 Signed Authenticated	18.02.2026 21:21 18.02.2026 21:18	eID High	Swedish BankID (DOB: 1969/09/01) Swedish BankID (SSN: 196909013226)
6. Neus Visa Mante neus.visa@su.se	 Signed Authenticated	19.02.2026 10:57 19.02.2026 10:56	eID High	Swedish BankID (DOB: 1962/06/29) Swedish BankID (SSN: 196206292069)
7. Fredrik Geijer geijer.fredrik@gmail.com	 Signed Authenticated	23.02.2026 21:06 23.02.2026 21:05	eID High	Swedish BankID (DOB: 1979/04/23) Swedish BankID (SSN: 197904237513)
8. Leif Johan Christer Lüscher leif@luschrevision.se	 Signed Authenticated	24.02.2026 11:11 24.02.2026 11:10	eID High	Swedish BankID (DOB: 1956/04/09) Swedish BankID (SSN: 195604098573)

* Action describes both the signing and authentication performed by each recipient. Authentication refers to the ID method used to access the document.

📎 Attachments

No attachments related to this document

Verified ensures that the document has been signed according to the method stated above.

Copies of signed documents are securely stored by Verified.

To review the signature validity, please open this PDF using Adobe Reader.



GDPR
compliant



eIDAS
standard



PADES
sealed

Custom events

No custom events related to this document

Verified ensures that the document has been signed according to the method stated above.

Copies of signed documents are securely stored by Verified.

To review the signature validity, please open this PDF using Adobe Reader.



GDPR
compliant



eIDAS
standard



PAdES
sealed